

HỌC VIỆN KỸ THUẬT MẬT MÃ



**HƯỚNG DẪN ĐĂNG KÝ  
TUYỂN SINH TRỰC TUYẾN**  
(Hướng dẫn dành cho Thí sinh)

*Hà Nội, 2026*

## 1. Đăng ký, đăng nhập

### a. Đăng ký tài khoản:


Thí sinh thực hiện các bước sau để tiến hành tạo và xác minh tài khoản. Cụ thể như sau:

- **Bước 1:** Thí sinh click vào **Đăng ký tài khoản** ở màn hình đăng nhập để đăng ký tài khoản.

**HỌC VIỆN KỸ THUẬT MẬT MÃ**  
**HỆ THỐNG XÉT TUYỂN TRỰC TUYẾN**

Tên đăng nhập


Mật khẩu

**Đăng nhập**

[Quên mật khẩu ?](#)

Bạn chưa có tài khoản? [Đăng ký](#)



- **Bước 2:** Màn hình hiển thị form mẫu đăng ký, thí sinh nhập thông tin của mình vào các ô tương ứng để tạo tài khoản. Click vào **Đăng ký** cuối form để tạo tài khoản.

# Đăng ký tài khoản

\* Email

\* Nhập lại email

\* Số Căn cước công dân

\* Nhập lại Số Căn cước công dân

\* Mật khẩu

\* Nhập lại mật khẩu

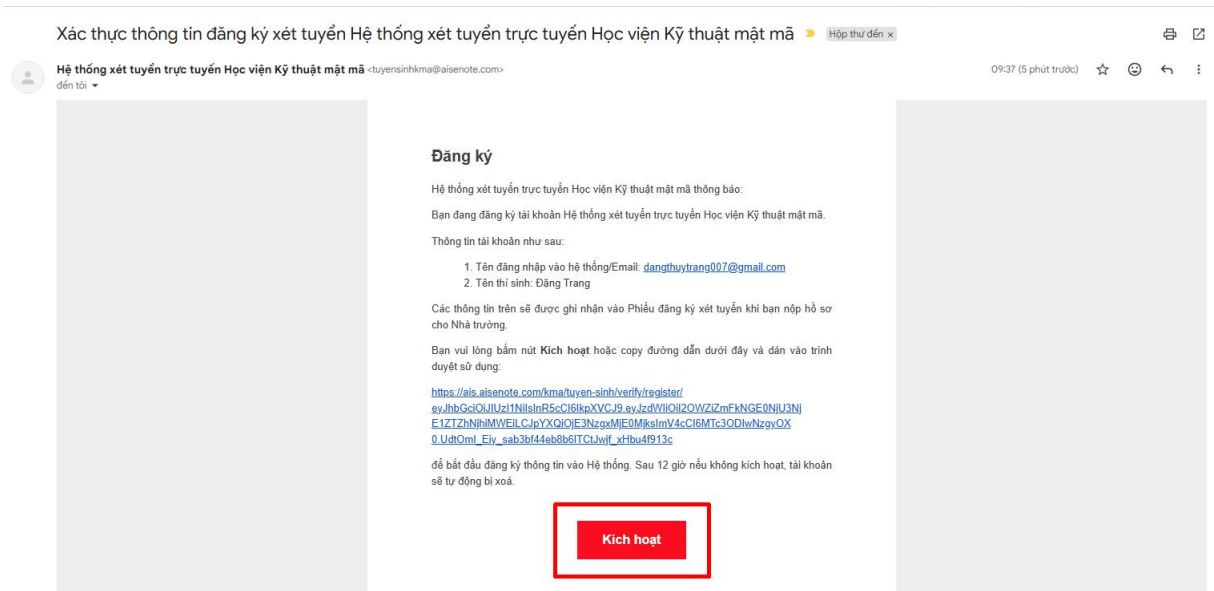
\* Họ đệm

\* Tên

Đăng ký

Đã có tài khoản?

- **Bước 3:** Sau khi đăng ký tài khoản hệ thống sẽ gửi thư kích hoạt vào tài khoản email mà thí sinh đăng ký. Thí sinh đăng nhập vào email đã đăng ký tài khoản, click vào **Kích hoạt** để kích hoạt tài khoản.



- **Bước 4:** Sau khi kích hoạt tài khoản thành công, thí sinh thực hiện truy cập vào hệ thống với tài khoản vừa tạo.

## HỌC VIỆN KỸ THUẬT MẬT MÃ HỆ THỐNG XÉT TUYỂN TRỰC TUYẾN

Tên đăng nhập

Mật khẩu

**Đăng nhập**

[Quên mật khẩu ?](#)

Bạn chưa có tài khoản? [Đăng ký](#)

### b. Đăng nhập:

- Sau khi kích hoạt tài khoản trên mail, thí sinh quay lại hệ thống và thực hiện đăng nhập với tài khoản đã đăng ký

HỌC VIỆN KỸ THUẬT MẬT MÃ  
HỆ THỐNG XÉT TUYỂN TRỰC TUYẾN

Tên đăng nhập

Mật khẩu

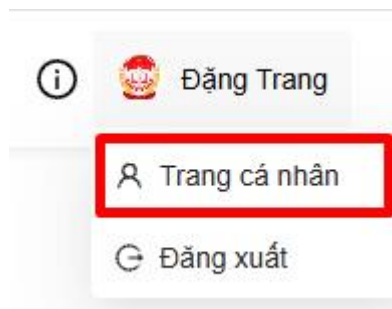
**Đăng nhập**

[Quên mật khẩu ?](#)


Bạn chưa có tài khoản? [Đăng ký](#)

**c. Chỉnh sửa thông tin tài khoản:**

- **Bước 1:** Thí sinh ấn vào “Trang cá nhân”



- **Bước 2:** Thí sinh click vào thông tin cá nhân muốn chỉnh sửa, thực hiện chỉnh sửa và ấn **Lưu** để hoàn tất việc chỉnh sửa



**Trang**  
dangthuytrang007@gmail.com

Thí sinh  
Trang

dangthuytrang007@gmail.com

Thông tin cá nhân
Đổi mật khẩu

\* Số CMND/CCCD hoặc hộ chiếu

\* Ngày cấp

\* Nơi cấp

\* Họ đệm

\* Tên

\* Hộ khẩu thường trú

\* Ngày sinh

\* Giới tính

\* Email

\* Số điện thoại

#### d. Đổi mật khẩu:

- **Bước 1:** Thí sinh ấn vào “Trang cá nhân”
  - **Bước 2:** Thí sinh chọn tab **Đổi mật khẩu**. Màn hình đổi mật khẩu hiển thị
- Thí sinh dùng nhập mật khẩu mới, sau đó ấn **Lưu**

\* Mật khẩu cũ

Nhập mật khẩu cũ

\* Mật khẩu mới

Nhập mật khẩu mới

\* Nhập lại mật khẩu mới

Nhập lại mật khẩu mới

Lưu

## 2. Khai báo thông tin hồ sơ đăng ký xét tuyển

- Sau khi thí sinh đã định danh tài khoản thành công và đăng nhập vào hệ thống. Màn hình hệ thống hiển thị

Xin chào Trang, 🙌

Bạn đang tham gia hệ thống xét tuyển trực tuyến của KMA  
Vui lòng chọn mục đích để tiếp tục:

Chính quy

Năm tuyển sinh 2026

### Nộp hồ sơ trực tuyến

Bạn đang tham gia hệ thống xét tuyển trực tuyến đại học của KMA



Xem chi tiết

### Nhập học trực tuyến

Bạn đang tham gia hệ thống nhập học trực tuyến đại học của KMA



Xem chi tiết

- Thí sinh chọn **Nộp hồ sơ trực tuyến**


Xin chào Trang, 🌟

Bạn đang tham gia hệ thống xét tuyển trực tuyến của KMA  
Vui lòng chọn mục đích để tiếp tục:

Chính quy Năm tuyển sinh 2026

### Nộp hồ sơ trực tuyến


Bạn đang tham gia hệ thống xét tuyển trực tuyến đại học của KMA



Xem chi tiết →

### Nhập học trực tuyến

Bạn đang tham gia hệ thống nhập học trực tuyến đại học của KMA



Xem chi tiết →

- Thí sinh Chọn **Thêm mới hồ sơ**. Tiếp tục lựa chọn Phương thức xét tuyển phù hợp.

### Chọn phương thức xét tuyển năm 2026

1  
Xét tuyển thẳng

2  
Xét tuyển dựa vào kết quả bài thi đánh giá năng lực (ĐGNL) hoặc đánh giá tư duy (ĐGTD)

3  
Xét tuyển theo kết quả điểm thi tốt nghiệp THPT

Khai báo hồ sơ

### ➤ Phương thức xét tuyển:

#### a. Xét tuyển thẳng:

**Bước 1. Chọn Phương thức xét tuyển thẳng. Chọn Khai báo hồ sơ.**

### Chọn phương thức xét tuyển năm 2026

1  
**Xét tuyển thẳng**

2  
Xét tuyển dựa vào kết quả bài thi đánh giá năng lực (ĐGNL) hoặc đánh giá tư duy (ĐGTD)

3  
Xét tuyển theo kết quả điểm thi tốt nghiệp THPT

Khai báo hồ sơ

**Bước 2. Khai báo thông tin cá nhân, sinh viên khai báo thông tin**

- Sau khi chọn phương thức xét tuyển, màn hình khai báo hồ sơ xét tuyển hiển thị.
- Thí sinh cập nhật thông tin cá nhân bằng cách nhập chính xác và đầy đủ thông tin vào các trường bên dưới.

Quy trình đăng ký

1 Khai báo thông tin cá nhân

2 Thông tin học tập

3 Đăng ký nguyện vọng

4 Rà soát và nộp hồ sơ

**DT**  
**Dang Trang**  
 Mã hồ sơ: kma261-000002  
 CCCD: 030302009995  
 Trang thái: Chưa khóa

15:31 23/04/2026  
 Mở đăng ký trực tuyến

15:31 26/05/2026  
 Kết thúc nộp hồ sơ tuyển sinh

Đăng ký hồ sơ khác

**Thông tin cơ bản**

\* Họ đệm: Đăng  
 \* Tên: Trang  
 \* Số CMND/CCCD hoặc hộ chiếu: 030302009995  
 \* Ngày cấp: 01/05/2026

\* Nơi cấp: XX  
 \* Email: dangthuytrang007@gmail.com  
 \* Số điện thoại: 0123456789

**Thông tin bổ sung**

\* Ngày sinh: 19/05/2008  
 \* Giới tính: Nữ  
 \* Dân tộc: Kinh

\* Quốc tịch: Việt Nam  
 \* Tôn giáo: Không  
 \* Nơi sinh: Trong nước  
 \* Thành phố Hải Phòng: Thành phố Hải Phòng

\* Hộ khẩu thường trú: Thành phố Hải Phòng (31)  
 Phường Tân Hưng

XX

**Thông tin liên hệ**

\* Tên người liên hệ: Nguyễn Văn A  
 \* SĐT người liên hệ: 0123456789

\* Địa chỉ liên hệ:

**Thông tin liên hệ**

\* Tên người liên hệ: Nguyễn Văn A  
 \* SĐT người liên hệ: 0123456789

\* Địa chỉ liên hệ: Thành phố Hải Phòng (31)  
 Phường Tân Hưng

XX

**→ Bước 2/4**

- Sau đó chọn nút **Bước 2/4** để đến bước tiếp theo.

Học viện Kỹ thuật Mật mã  
 HỆ THỐNG XÉT TUYỂN TRỰC TUYẾN

Đăng Trang

Quy trình đăng ký

1 Khai báo thông tin cá nhân

2 Thông tin học tập

3 Đăng ký nguyện vọng

4 Rà soát và nộp hồ sơ

**DT**  
**Dang Trang**  
 Mã hồ sơ: kma261-000002  
 CCCD: 030302009995  
 Trang thái: Chưa khóa

15:31 23/04/2026  
 Mở đăng ký trực tuyến

15:31 26/05/2026  
 Kết thúc nộp hồ sơ tuyển sinh

Đăng ký hồ sơ khác

**Thông tin về trường THPT mà bạn theo học**

Bạn có chuyển trường trong thời gian học tập THPT không?  Không  Có

\* Chọn tỉnh/TP: Thành phố/Hải Phòng  
 \* Chọn quận/huyện: Quận/Hải Phòng  
 \* Tên trường: Tên trường

Mã tỉnh: Chưa chọn tỉnh  
 Mã trường: Chưa chọn trường

\* Đối tượng ưu tiên: Chưa chọn đối tượng  
 \* Khu vực ưu tiên: Chưa chọn trường  
 \* Năm tốt nghiệp: 2026

\* Phương thức xét tuyển: Xét tuyển thẳng  
 \* Đối tượng xét tuyển: Thí sinh xét tuyển thẳng

Thông tin về giải thưởng

\* Loại giải thưởng:

- Thí sinh nhập đầy đủ thông tin về trường THPT đang theo học

### Thông tin về trường THPT mà bạn theo học

Bạn có chuyển trường trong thời gian học tập THPT không?  Không  Có

\* Chọn tỉnh/TP  \* Tên trường

Mã tỉnh  Mã trường

\* Đối tượng ưu tiên  \* Khu vực ưu tiên  \* Năm tốt nghiệp

- Thí sinh điền thông tin về tỉnh/ TP, tên trường. Hệ thống sẽ tự điền các thông tin mã tỉnh và mã trường tương ứng.
- **Đối tượng ưu tiên:** Thí sinh lựa chọn đối tượng ưu tiên.  
+ **Nếu thuộc đối tượng ưu tiên:** Thí sinh chọn đối tượng và up minh chứng kèm theo
- **Khu vực ưu tiên:** Thí sinh lựa chọn khu vực ưu tiên.
- **Năm tốt nghiệp:** Thí sinh điền năm tốt nghiệp

- Thí sinh điền thông tin về giải thưởng

\* Phương thức xét tuyển

\* Đối tượng xét tuyển

Thông tin về giải thưởng

\* Loại giải thưởng

### Thông tin về giải HSG

\* Giải HSG cấp

- Thí sinh tải file minh chứng kèm theo.

### Minh chứng kèm theo

| STT | Tên giấy tờ                                | Bắt buộc | File đính kèm  |
|-----|--|----------|--|
| 1   | Ảnh chụp học bạ THPT (đến Học kỳ I lớp 12) | Có       | <input type="button" value="Chọn tệp"/><br>Định dạng file ảnh, pdf |
| 2   | Ảnh chụp căn cước công dân                 | Có       | <input type="button" value="Chọn tệp"/><br>Định dạng file ảnh, pdf |

*Lưu ý: Minh chứng đính kèm định dạng file PDF, tối đa 5 file, dung lượng mỗi file không quá 8MB. Tổng dung lượng tập tin tải lên không quá 20MB.*

- Sau đó chọn nút **Bước 3/4** để đến bước tiếp theo.

**Minh chứng kèm theo**

| STT | Tên giấy tờ                                | Bắt buộc | File đính kèm  |
|-----|--|----------|--|
| 1   | Ảnh chụp học bạ THPT (đến Học kỳ I lớp 12) | Có       | <input type="button" value="Chọn tệp"/><br>Định dạng file ảnh, pdf |
| 2   | Ảnh chụp căn cước công dân                 | Có       | <input type="button" value="Chọn tệp"/><br>Định dạng file ảnh, pdf |

**Lưu ý:**  
- Tổng dung lượng tập tin tải lên không quá 20MB!

### Bước 3: Đăng ký nguyện vọng

Quy trình đăng ký

Khai báo thông tin cá nhân —  Thông tin học tập —  **Đăng ký nguyện vọng** —  Rà soát và nộp hồ sơ

**ĐT**  
**Đặng Trang**  
Mã hồ sơ: kma201-000002  
CCCD: 030302009995  
Trạng thái: Chưa khóa

15:31 23/04/2026  
Mở đăng ký trực tuyến

15:31 26/05/2026  
Kết thúc nộp hồ sơ tuyển sinh

**Danh sách nguyện vọng**

Lưu ý: Thí sinh có thể thay đổi thứ tự nguyện vọng bằng cách click vào nút mũi tên lên hoặc xuống ở cột thao tác đối với mỗi nguyện vọng

| TT    | Mã ngành | Tên ngành | Cơ sở đào tạo | Đối tượng xét tuyển | Thao tác |
|-------|----------|-----------|---------------|---------------------|----------|
| Trống |          |           |               |                     |          |

- Sinh viên chọn **Thêm nguyện vọng** để đăng ký nguyện vọng.

**Danh sách nguyện vọng**

Lưu ý: Thí sinh có thể thay đổi thứ tự nguyện vọng bằng cách click vào nút mũi tên lên hoặc xuống ở cột thao tác đối với mỗi nguyện vọng

| TT    | Mã ngành | Tên ngành | Cơ sở đào tạo | Đối tượng xét tuyển | Thao tác |
|-------|----------|-----------|---------------|---------------------|----------|
| Trống |          |           |               |                     |          |

- Sinh viên chọn cơ sở đào tạo và chọn nguyện vọng phù hợp.

## Thêm nguyện vọng



\* Đối tượng xét tuyển

Thí sinh xét tuyển thẳng

\* Chọn cơ sở đào tạo

Chọn cơ sở đào tạo

\* Chọn ngành xét tuyển

Chọn ngành xét tuyển



Lưu



Đóng

⇒ Sau khi chọn đối tượng cần xét tuyển, sinh viên chọn ngành xét tuyển. Chọn Lưu để lưu nguyện vọng.

### Danh sách nguyện vọng

Lưu ý: Thí sinh có thể thay đổi thứ tự nguyện vọng bằng cách click vào nút mũi tên lên hoặc xuống ở cột thao tác đối với mỗi nguyện vọng

Thêm nguyện vọng

| TT | Mã ngành | Tên ngành                    | Cơ sở đào tạo            | Đối tượng xét tuyển      | Thao tác |
|----|----------|------------------------------|--------------------------|--------------------------|----------|
| 1  | 7520207  | Kỹ thuật Điện tử, Viễn thông | Học viện Kỹ thuật mật mã | Thí sinh xét tuyển thẳng | <br>     |

< Bước 2/4

Lưu

✓ Bước 4/4

**b. Xét tuyển dựa vào kết quả bài thi đánh giá năng lực (ĐGNL) hoặc đánh giá tư duy (ĐGTD):**

**Bước 1. Chọn Phương thức Xét tuyển dựa vào kết quả bài thi đánh giá năng lực (ĐGNL) hoặc đánh giá tư duy (ĐGTD). Chọn Khai báo hồ sơ.**

## Chọn phương thức xét tuyển năm 2026

1

Xét tuyển thẳng

2

Xét tuyển dựa vào kết quả bài thi đánh giá năng lực (ĐGNL) hoặc đánh giá tư duy (ĐGTD)

3

Xét tuyển theo kết quả điểm thi tốt nghiệp THPT

**Khai báo hồ sơ**

## Bước 2. Khai báo thông tin cá nhân, sinh viên khai báo thông tin

- Sau khi chọn phương thức xét tuyển, màn hình khai báo hồ sơ xét tuyển hiển thị.
- Thí sinh cập nhật thông tin cá nhân bằng cách nhập chính xác và đầy đủ thông tin vào các trường bên dưới.

Quy trình đăng ký

1 Khai báo thông tin cá nhân

2 Thông tin học tập

3 Đăng ký nguyện vọng

4 Rà soát và nộp hồ sơ

**ĐT**

**Đăng Trang**

Mã hồ sơ: kma263-000002

CCCD: 030302009995

Trang thái: Chưa khóa

15:31 23/04/2026  
Mở đăng ký trực tuyến

15:31 26/05/2026  
Kết thúc nộp hồ sơ tuyển sinh

[Đăng ký hồ sơ khác](#)

**Thông tin cơ bản**

|           |                            |                              |            |
|-----------|----------------------------|------------------------------|------------|
| * Họ đệm  | * Tên                      | * Số CMND/CCCD hoặc hộ chiếu | * Ngày cấp |
| Đăng      | Trang                      | 030302009995                 | 01/05/2026 |
| * Nơi cấp | * Email                    | * Số điện thoại              |            |
| XX        | dangthuytrang007@gmail.com | 0123456789                   |            |

**Thông tin bổ sung**

|                          |             |                     |
|--------------------------|-------------|---------------------|
| * Ngày sinh              | * Giới tính | * Dân tộc           |
| 19/05/2008               | Nữ          | Kinh                |
| * Quốc tịch              | * Tôn giáo  | * Nơi sinh          |
| Việt Nam                 | Không       | Trong nước          |
| * Hộ khẩu thường trú     |             | Thành phố Hải Phòng |
| Thành phố Hải Phòng (31) |             | Phường Tân Hưng     |
| XX                       |             |                     |

**Thông tin liên hệ**

|                          |                     |
|--------------------------|---------------------|
| * Tên người liên hệ      | * SĐT người liên hệ |
| Nguyễn Văn A             | 0123456789          |
| * Địa chỉ liên hệ        |                     |
| Thành phố Hải Phòng (31) | Phường Tân Hưng     |
| XX                       |                     |

**→ Bước 2/4**

- Sau đó chọn nút **Bước 2/4** để đến bước tiếp theo.

Học viện Kỹ thuật Mật mã  
HỆ THỐNG XÉT TUYỂN TRỰC TUYẾN

Quy trình đăng ký

1 Khai báo thông tin cá nhân 2 Thông tin học tập 3 Đăng ký nguyện vọng 4 Rà soát và nộp hồ sơ

**Thông tin về trường THPT mà bạn theo học**

Bạn có chuyển trường trong thời gian học tập THPT không?  Không  Có

\* Chọn tỉnh/TP: Hải Phòng \* Tên trường: THPT Tứ Kỳ (242)

Mã tỉnh: 31 Mã trường: 242

\* Đối tượng ưu tiên: Không thuộc diện ưu tiên \* Khu vực ưu tiên: KV2\_NT \* Năm tốt nghiệp: 2026

\* Phương thức xét tuyển: Xét tuyển dựa vào kết quả bài thi đánh giá năng lực (ĐGNL) hoặc đánh giá tư duy (ĐGTD)

\* Đối tượng xét tuyển: Xét tuyển sử dụng kết quả đánh giá năng lực, đánh giá tư duy

- Thí sinh nhập đầy đủ thông tin về trường THPT đang theo học

**Thông tin về trường THPT mà bạn theo học**

Bạn có chuyển trường trong thời gian học tập THPT không?  Không  Có

\* Chọn tỉnh/TP: Hải Phòng \* Tên trường: THPT Tứ Kỳ (242)

Mã tỉnh: 31 Mã trường: 242

\* Đối tượng ưu tiên: Không thuộc diện ưu tiên \* Khu vực ưu tiên: KV2\_NT \* Năm tốt nghiệp: 2026

- Thí sinh điền thông tin về tỉnh/ TP, tên trường. Hệ thống sẽ tự điền các thông tin mã tỉnh và mã trường tương ứng.
- **Đối tượng ưu tiên:** Thí sinh lựa chọn đối tượng ưu tiên.
  - + **Nếu thuộc đối tượng ưu tiên:** Thí sinh chọn đối tượng và up minh chứng kèm theo
- **Khu vực ưu tiên:** Thí sinh lựa chọn khu vực ưu tiên.
- **Năm tốt nghiệp:** Thí sinh điền năm tốt nghiệp

- Thí sinh điền Thông tin thi đánh giá năng lực, đánh giá tư duy

**Thông tin thi đánh giá năng lực, đánh giá tư duy**

\* Đơn vị tổ chức: ĐH Bách khoa Hà Nội

Thông tin thi đánh giá tư duy Đại học Bách khoa Hà Nội

\* Điểm đánh giá: 70 \* Ngày thi: 07/05/2026 \* Giấy xác nhận: Chọn tệp

File đính kèm 1

- Thí sinh điền thông tin giải HSG, Giải KHKT (nếu có)

### Thông tin về giải HSG

Giải HSG cấp

Chọn cấp

### Thông tin về giải KHKT

Giải KHKT cấp

Chọn cấp

- Thí sinh tải file minh chứng kèm theo.

### Minh chứng kèm theo

| STT | Tên giấy tờ                                | Bắt buộc | File đính kèm                                       |
|-----|--|----------|---|
| 1   | Ảnh chụp học bạ THPT (đến Học kỳ I lớp 12) | Có       | <a href="#">Chọn tệp</a><br>Định dạng file ảnh, pdf |
| 2   | Ảnh chụp căn cước công dân                 | Có       | <a href="#">Chọn tệp</a><br>Định dạng file ảnh, pdf |

*Lưu ý: Minh chứng đính kèm định dạng file PDF, tối đa 5 file, dung lượng mỗi file không quá 8MB. Tổng dung lượng tập tin tải lên không quá 20MB.*

- Sau đó chọn nút **Bước 3/4** để đến bước tiếp theo.

### Minh chứng kèm theo

| STT | Tên giấy tờ                                | Bắt buộc | File đính kèm                                       |
|-----|--|----------|---|
| 1   | Ảnh chụp học bạ THPT (đến Học kỳ I lớp 12) | Có       | <a href="#">Chọn tệp</a><br>Định dạng file ảnh, pdf |
| 2   | Ảnh chụp căn cước công dân                 | Có       | <a href="#">Chọn tệp</a><br>Định dạng file ảnh, pdf |

Lưu ý:

- Tổng dung lượng tập tin tải lên không quá 20MB!

< Bước 1/4

> **Bước 3/4**

## Bước 3: Đăng ký nguyện vọng

Học viện Kỹ thuật Mật mã  
HỆ THỐNG XÉT TUYỂN TRỰC TUYẾN

Đăng Trang

Quy trình đăng ký

Khai báo thông tin cá nhân — 
  Thông tin học tập — 
  **Đăng ký nguyện vọng** — 
  Rà soát và nộp hồ sơ

**DT**  
**Đăng Trang**  
 Mã hồ sơ: kma263-000002  
 CCCD: 030302009995  
 Trang thái: Chưa khóa

- 15:31 23/04/2026  
Mở đăng ký trực tuyến
- 15:31 28/05/2026  
Kết thúc nộp hồ sơ tuyển sinh

[Đăng ký hồ sơ khác](#)

**Danh sách nguyện vọng**

Lưu ý: Thí sinh có thể thay đổi thứ tự nguyện vọng bằng cách click vào nút mũi tên lên hoặc xuống ở cột thao tác đối với mỗi nguyện vọng

[Thêm nguyện vọng](#)

| TT    | Mã ngành | Tên ngành | Cơ sở đào tạo | Đối tượng xét tuyển | Điểm xét tuyển chưa có ưu tiên | Điểm xét tuyển có ưu tiên | Chi tiết thành phần | Thao tác |
|-------|----------|-----------|---------------|---------------------|--------------------------------|---------------------------|---------------------|----------|
| Trống |          |           |               |                     |                                |                           |                     |          |

[← Bước 2/4](#)
[Lưu](#)
[✓ Bước 4/4](#)

- Sinh viên chọn **Thêm nguyện vọng** để đăng ký nguyện vọng.

**Danh sách nguyện vọng**

Lưu ý: Thí sinh có thể thay đổi thứ tự nguyện vọng bằng cách click vào nút mũi tên lên hoặc xuống ở cột thao tác đối với mỗi nguyện vọng

[Thêm nguyện vọng](#)

| TT    | Mã ngành | Tên ngành | Cơ sở đào tạo | Đối tượng xét tuyển | Điểm xét tuyển chưa có ưu tiên | Điểm xét tuyển có ưu tiên | Chi tiết thành phần | Thao tác |
|-------|----------|-----------|---------------|---------------------|--------------------------------|---------------------------|---------------------|----------|
| Trống |          |           |               |                     |                                |                           |                     |          |

[← Bước 2/4](#)
[Lưu](#)
[✓ Bước 4/4](#)

- Sinh viên chọn đối tượng xét tuyển và chọn nguyện vọng phù hợp.

**Thêm nguyện vọng** ✕

---

\* **Đối tượng xét tuyển**

Xét tuyển sử dụng kết quả đánh giá năng lực, đánh giá tư duy ▼

\* **Chọn cơ sở đào tạo**

Chọn cơ sở đào tạo ▼

\* **Chọn ngành xét tuyển**

Chọn ngành xét tuyển ▼





+ Lưu
✕ Đóng

⇒ Sau khi chọn ngành xét tuyển. Chọn Lưu để lưu nguyện vọng.

Danh sách nguyện vọng

Lưu ý: Thí sinh có thể thay đổi thứ tự nguyện vọng bằng cách click vào nút mũi tên lên hoặc xuống ở cột thao tác đối với mỗi nguyện vọng

Thêm nguyện vọng

| TT | Mã ngành | Tên ngành                    | Cơ sở đào tạo            | Đối tượng xét tuyển  | Điểm xét tuyển chưa có ưu tiên | Điểm xét tuyển có ưu tiên | Chi tiết thành phần   | Thao tác   |
|----|----------|------------------------------|--------------------------|--|--------------------------------|---------------------------|---|--|
| 1  | 7520207  | Kỹ thuật Điện tử, Viễn thông | Học viện Kỹ thuật mật mã | Xét tuyển sử dụng kết quả đánh giá năng lực, đánh giá tư duy | 70.00                          | 71.67                     | Điểm kết quả bài thi ĐGTD trường ĐH Bách khoa Hà Nội: 70<br>Điểm ưu tiên đối tượng: 0<br>Điểm ưu tiên khu vực: 1.67 |  <br>  |

< Bước 2/4 Lưu ✓ Bước 4/4

### c. Xét tuyển theo kết quả điểm thi tốt nghiệp THPT:

**Bước 1. Chọn Xét tuyển theo kết quả điểm thi tốt nghiệp THPT. Chọn Khai báo hồ sơ.**

Chọn phương thức xét tuyển năm 2026

1

Xét tuyển thẳng

2

Xét tuyển dựa vào kết quả bài thi đánh giá năng lực (ĐGNL) hoặc đánh giá tư duy (ĐGTD)

3 Chưa khóa

Xét tuyển theo kết quả điểm thi tốt nghiệp THPT

Khai báo hồ sơ

### Bước 2. Khai báo thông tin cá nhân, sinh viên khai báo thông tin

- Sau khi chọn phương thức xét tuyển, màn hình khai báo hồ sơ xét tuyển hiển thị.
- Thí sinh cập nhật thông tin cá nhân bằng cách nhập chính xác và đầy đủ thông tin vào các trường bên dưới.

**ĐT**  
**Dang Trang**  
Mã hồ sơ: kma263-000002  
CCCD: 030302009995  
Trạng thái: Chưa khóa

15:31 23/04/2026  
Mô đăng ký trực tuyến

15:31 26/05/2026  
Kết thúc nộp hồ sơ tuyển sinh

[Đăng ký hồ sơ khác](#)

**Thông tin cơ bản**

\* Họ đệm: Đăng \* Tên: Trang \* Số CMND/CCCD hoặc hồ chiếu: 030302009995 \* Ngày cấp: 01/05/2026

\* Nơi cấp: XX \* Email: dangthuytrang007@gmail.com \* Số điện thoại: 0123456789

**Thông tin bổ sung**

\* Ngày sinh: 19/05/2008 \* Giới tính: Nữ \* Dân tộc: Kinh

\* Quốc tịch: Việt Nam \* Tôn giáo: Không \* Nơi sinh: Trong nước \* Thành phố Hải Phòng: Thành phố Hải Phòng (31)

\* Hộ khẩu thường trú: Thành phố Hải Phòng (31) Phường Tân Hưng

**Thông tin liên hệ**

\* Tên người liên hệ: Nguyễn Văn A \* SĐT người liên hệ: 0123456789

\* Địa chỉ liên hệ: Thành phố Hải Phòng (31) Phường Tân Hưng

XX

→ Bước 2/4

- Sau đó chọn nút **Bước 2/4** để đến bước tiếp theo.

Học viện Kỹ thuật Mật mã  
HỆ THỐNG XÉT TUYỂN TRỰC TUYẾN

Quy trình đăng ký

1 Khai báo thông tin cá nhân 2 Thông tin học tập 3 Đăng ký nguyện vọng 4 Rà soát và nộp hồ sơ

**ĐT**  
**Dang Trang**  
Mã hồ sơ: kma262-000002  
CCCD: 030302009995  
Trạng thái: Chưa khóa

15:31 23/04/2026  
Mô đăng ký trực tuyến

15:31 26/05/2026  
Kết thúc nộp hồ sơ tuyển sinh

[Đăng ký hồ sơ khác](#)

**Thông tin về trường THPT mà bạn theo học**

Bạn có chuyển trường trong thời gian học tập THPT không?  Không  Có

\* Chọn tỉnh/TP: Hải Phòng \* Tên trường: THPT Từ Kỳ (242)

Mã tỉnh: 31 Mã trường: 242

\* Đối tượng ưu tiên: Không thuộc diện ưu tiên \* Khu vực ưu tiên: KV2\_NT \* Năm tốt nghiệp: 2026

\* Phương thức xét tuyển: Xét tuyển theo kết quả điểm thi tốt nghiệp THPT

\* Đối tượng xét tuyển: Thí sinh có điểm thi tốt nghiệp THPT

- Thí sinh nhập đầy đủ thông tin về trường THPT đang theo học

**Thông tin về trường THPT mà bạn theo học**

Bạn có chuyển trường trong thời gian học tập THPT không?  Không  Có

\* Chọn tỉnh/TP: Hải Phòng \* Tên trường: THPT Từ Kỳ (242)

Mã tỉnh: 31 Mã trường: 242

\* Đối tượng ưu tiên: Không thuộc diện ưu tiên \* Khu vực ưu tiên: KV2\_NT \* Năm tốt nghiệp: 2026

➤ Thí sinh điền thông tin về tỉnh/ TP, tên trường. Hệ thống sẽ tự điền các thông tin mã tỉnh và mã trường tương ứng.

- **Đối tượng ưu tiên:** Thí sinh lựa chọn đối tượng ưu tiên.  
+ **Nếu thuộc đối tượng ưu tiên:** Thí sinh chọn đối tượng và up minh chứng kèm theo
  - **Khu vực ưu tiên:** Thí sinh lựa chọn khu vực ưu tiên.
  - **Năm tốt nghiệp:** Thí sinh điền năm tốt nghiệp
- Thí sinh điền thông tin về chứng chỉ ngoại ngữ (nếu có)

**Thông tin về chứng chỉ ngoại ngữ**

|           |                  |            |                      |
|-----------|------------------|------------|----------------------|
| Ngôn ngữ  | * Loại chứng chỉ | * Điểm thi | * Ngày cấp chứng chỉ |
| Tiếng Anh | TOEIC            | 689        | 08/05/2026           |

\* Đơn vị cấp chứng chỉ: IIG Việt Nam

\* Chứng chỉ đính kèm

Chọn tệp

File đính kèm 1  
Định dạng file ảnh, pdf

- Thí sinh tải file minh chứng kèm theo.

**Minh chứng kèm theo**

| STT | Tên giấy tờ                                | Bắt buộc | File đính kèm                       |
|-----|--|----------|-------------------------------------|
| 1   | Ảnh chụp học bạ THPT (đến Học kỳ I lớp 12) | Có       | Chọn tệp<br>Định dạng file ảnh, pdf |
| 2   | Ảnh chụp căn cước công dân                 | Có       | Chọn tệp<br>Định dạng file ảnh, pdf |

*Lưu ý: Minh chứng đính kèm định dạng file PDF, tối đa 5 file, dung lượng mỗi file không quá 8MB. Tổng dung lượng tập tin tải lên không quá 20MB.*

- Sau đó chọn nút **Bước 3/4** để đến bước tiếp theo.

**Minh chứng kèm theo**

| STT | Tên giấy tờ                                | Bắt buộc | File đính kèm                       |
|-----|--|----------|-------------------------------------|
| 1   | Ảnh chụp học bạ THPT (đến Học kỳ I lớp 12) | Có       | Chọn tệp<br>Định dạng file ảnh, pdf |
| 2   | Ảnh chụp căn cước công dân                 | Có       | Chọn tệp<br>Định dạng file ảnh, pdf |

Lưu ý:

- Tổng dung lượng tập tin tải lên không quá 20MB!

< Bước 1/4

Bước 3/4 >

**Bước 3: Đăng ký nguyện vọng**

Quy trình đăng ký

Khai báo thông tin cá nhân — Thông tin học tập — **Đăng ký nguyện vọng** — Rà soát và nộp hồ sơ

**DT**  
**Đăng Trang**  
Mã hồ sơ: kma282-000002  
CCCD: 030302009995  
Trạng thái: Chưa khóa

- 15:31 23/04/2026  
Mở đăng ký trực tuyến
- 15:31 28/05/2026  
Kết thúc nộp hồ sơ tuyển sinh

[Đăng ký hồ sơ khác](#)

**Danh sách nguyện vọng**

Lưu ý: Thí sinh có thể thay đổi thứ tự nguyện vọng bằng cách click vào nút mũi tên lên hoặc xuống ở cột thao tác đối với mỗi nguyện vọng

[Thêm nguyện vọng](#)

| TT    | Mã ngành | Tên ngành | Cơ sở đào tạo | Đối tượng xét tuyển | Thao tác |
|-------|----------|-----------|---------------|---------------------|----------|
| Trống |          |           |               |                     |          |

[← Bước 2/4](#) [Lưu](#) [✓ Bước 4/4](#)

- Sinh viên chọn **Thêm nguyện vọng** để đăng ký nguyện vọng.

**Danh sách nguyện vọng**

Lưu ý: Thí sinh có thể thay đổi thứ tự nguyện vọng bằng cách click vào nút mũi tên lên hoặc xuống ở cột thao tác đối với mỗi nguyện vọng

[Thêm nguyện vọng](#)

| TT    | Mã ngành | Tên ngành | Cơ sở đào tạo | Đối tượng xét tuyển | Điểm xét tuyển chưa có ưu tiên | Điểm xét tuyển có ưu tiên | Chi tiết thành phần | Thao tác |
|-------|----------|-----------|---------------|---------------------|--------------------------------|---------------------------|---------------------|----------|
| Trống |          |           |               |                     |                                |                           |                     |          |

[← Bước 2/4](#) [Lưu](#) [✓ Bước 4/4](#)

- Sinh viên chọn đối tượng xét tuyển và chọn nguyện vọng phù hợp.

## Thêm nguyện vọng



\* Đối tượng xét tuyển

Thí sinh có điểm thi tốt nghiệp THPT

\* Chọn cơ sở đào tạo

Chọn cơ sở đào tạo

\* Chọn ngành xét tuyển

Chọn ngành xét tuyển

Lưu

Đóng

⇒ Sau khi chọn ngành xét tuyển. Chọn Lưu để lưu nguyện vọng.

### Danh sách nguyện vọng

Lưu ý: Thí sinh có thể thay đổi thứ tự nguyện vọng bằng cách click vào nút mũi tên lên hoặc xuống ở cột thao tác đối với mỗi nguyện vọng

| Thêm nguyện vọng |          |                              |                          |                                      |          |  |
|------------------|----------|------------------------------|--------------------------|--------------------------------------|----------|--|
| TT               | Mã ngành | Tên ngành                    | Cơ sở đào tạo            | Đối tượng xét tuyển                  | Thao tác |  |
| 1                | 7520207  | Kỹ thuật Điện tử, Viễn thông | Học viện Kỹ thuật mật mã | Thí sinh có điểm thi tốt nghiệp THPT |          |  |
|                  |          |                              |                          |                                      |          |  |

< Bước 2/4

Lưu

✓ Bước 4/4

### Bước 4: Rà soát và nộp hồ sơ

- Màn hình hiển thị tổng quan phiếu đăng ký xét tuyển mà sinh viên đã khai báo. Thí sinh thực hiện kiểm tra lại thông tin của mình.

Học viện Kỹ thuật Mật mã  
HỆ THỐNG XÉT TUYỂN TRỰC TUYẾN

Quy trình đăng ký

Đăng Trang

Mã hồ sơ: kma262-000002  
CCCD: 030302009995  
Trạng thái: Chưa khóa

15:31 23/04/2026  
Mở đăng ký trực tuyến

15:31 26/05/2026  
Kết thúc nộp hồ sơ tuyển sinh

Đăng ký hồ sơ khác

PHIẾU ĐĂNG KÝ XÉT TUYỂN ĐẠI HỌC HỆ CHÍNH QUY NĂM 2026

**A. THÔNG TIN THÍ SINH:**

1. Họ và tên: Đặng Trang 2. Giới tính: Nữ 3. Ngày sinh: 19/05/2008  
4. Nơi sinh: Thành phố Hải Phòng 5. CMND/CCCD: 030302009995  
6. Hộ khẩu thường trú: XX, Phường Tân Hưng, Thành phố Hải Phòng 8. Số điện thoại người liên hệ: 0123456789  
7. Họ tên người liên hệ: Nguyễn Văn A  
9. Địa chỉ liên hệ: XX, Phường Tân Hưng, Thành phố Hải Phòng  
10. Số điện thoại: 0123456789 11. Email: dangthuytrang007@gmail.com 12. Dân tộc: Kinh  
13. Nơi học THPT:

| Lớp 10 | THPT Từ Kỳ | Mã trường | 242 |
|--------|------------|-----------|-----|
| Mã ảnh | 31         | Mã trường | 242 |
| Lớp 11 | THPT Từ Kỳ | Mã trường | 242 |
| Mã ảnh | 31         | Mã trường | 242 |
| Lớp 12 | THPT Từ Kỳ | Mã trường | 242 |
| Mã ảnh | 31         | Mã trường | 242 |

14. Đối tượng ưu tiên tuyển sinh: Không thuộc diện ưu tiên  
15. Khu vực ưu tiên tuyển sinh: KV2\_NT  
16. Năm tốt nghiệp: 2026

TRẠNG THÁI: CHƯA KHÓA

Đăng Trang

Rà soát và nộp hồ sơ

### ➤ **Chỉnh sửa hồ sơ**

- Thí sinh chọn “**Chỉnh sửa hồ sơ**” thì sẽ hệ thống sẽ chuyển về giao diện **Bước 1** để thí sinh có thể thực hiện chỉnh sửa hồ sơ

#### **B. THÔNG TIN ĐĂNG KÝ XÉT TUYỂN:**

##### 1. Thông tin về chứng chỉ Tiếng Anh:

| Tên loại chứng chỉ | Điểm | Ngày cấp   | Đơn vị cấp   | File minh chứng               |
|--------------------|------|------------|--------------|-------------------------------|
| TOEIC              | 689  | 08/05/2026 | IIG Việt Nam | <a href="#">Xem thông tin</a> |

##### 2. Danh sách nguyện vọng:

| TT | Mã ngành | Tên ngành                    | Cơ sở đào tạo            | Đối tượng xét tuyển                  |
|----|----------|------------------------------|--------------------------|--------------------------------------|
| 1  | 7520207  | Kỹ thuật Điện tử, Viễn thông | Học viện Kỹ thuật mật mã | Thí sinh có điểm thi tốt nghiệp THPT |

##### 3. Danh sách minh chứng kèm theo:

| STT | Tên giấy tờ                                | File đính kèm               |
|-----|--|-----------------------------|
| 1   | Ảnh chụp học bạ THPT (đến Học kỳ I lớp 12) | <a href="#">Xem tập tin</a> |
| 2   | Ảnh chụp căn cước công dân                 | <a href="#">Xem tập tin</a> |

[↶ Chỉnh sửa hồ sơ](#)

[📁 Xác nhận nộp hồ sơ](#)

### ➤ **Nộp hồ sơ**

**Lưu ý:** Thí sinh chưa bắt buộc Nộp hồ sơ ngay lập tức mà có thể thực hiện cập nhật thông tin hồ sơ, thay đổi nguyện vọng và Nộp hồ sơ trước hạn.

- Sau khi đã chắc chắn các thông tin trên hồ sơ là chính xác. Thí sinh chọn vào “**Nộp hồ sơ**”

## B. THÔNG TIN ĐĂNG KÝ XÉT TUYỂN:

### 1. Thông tin về chứng chỉ Tiếng Anh:

| Tên loại chứng chỉ | Điểm | Ngày cấp   | Đơn vị cấp   | File minh chứng               |
|--------------------|------|------------|--------------|-------------------------------|
| TOEIC              | 689  | 08/05/2026 | IIG Việt Nam | <a href="#">Xem thông tin</a> |

### 2. Danh sách nguyện vọng:

| TT | Mã ngành | Tên ngành                    | Cơ sở đào tạo            | Đối tượng xét tuyển                  |
|----|----------|------------------------------|--------------------------|--------------------------------------|
| 1  | 7520207  | Kỹ thuật Điện tử, Viễn thông | Học viện Kỹ thuật mật mã | Thí sinh có điểm thi tốt nghiệp THPT |

### 3. Danh sách minh chứng kèm theo:

| STT | Tên giấy tờ                                | File đính kèm               |
|-----|--|-----------------------------|
| 1   | Ảnh chụp học bạ THPT (đến Học kỳ I lớp 12) | <a href="#">Xem tập tin</a> |
| 2   | Ảnh chụp căn cước công dân                 | <a href="#">Xem tập tin</a> |

[Chỉnh sửa hồ sơ](#)

[Xác nhận nộp hồ sơ](#)

- Sau đó ấn “**Xác nhận**” để thực hiện nộp hồ sơ

Khóa hồ sơ



**Lưu ý:** Thí sinh chưa bắt buộc nộp hồ sơ ngay lập tức mà có thể thực hiện cập nhật thông tin hồ sơ, thay đổi nguyện vọng đăng kí xét tuyển và nộp hồ sơ trước hạn 15:31 26/05/2026

[Xác nhận](#)

[Hủy](#)

- Màn hình hiển thị nộp hồ sơ thành công



Bạn đã nộp hồ sơ

[Đăng ký hồ sơ khác](#)

[Xem hồ sơ đã nộp](#)

[Chỉnh sửa hồ sơ](#)